

Webbkunskap - Internetstatistik



<https://svenskarnaochinternet.se/rapporter/svenskarna-och-internet-2021/>
<https://internetstiftelsen.se/nyheter/digitalt-utanforskap-slar-mot-samhallets-svaga-grupper/>

<https://www.internetworldstats.com/stats.htm>

IT i världen
Anders Avdic
(19 sidor)

1

Internet - historia

- 1968 ARPANET (Defence Advanced Research Project Agency)
- Fyra datorer sammankopplade
- 1971 första epostmeddelandet
- 1973 40 datorer sammankopplade
Första filen sänds

2

Internet - WWW



- Internet – nätverk av nätverk https://sv.wikipedia.org/wiki/Internets_historia
- Protokoll TCP/IP (gör att datorerna kan "prata" med varandra)
 - Transmission Control Protocol/Internet Protocol
 - En arkitektur för datakommunikation över nätverk med en struktur som delas upp i olika lager
 - IP-adress (unikt id på nätet)
 - <https://www.youtube.com/watch?v=x3c1ih2NJEg>
- World Wide Web – en applikation på Internet
 - 1990 "föds" www
 - Tim Berners-Lee



3

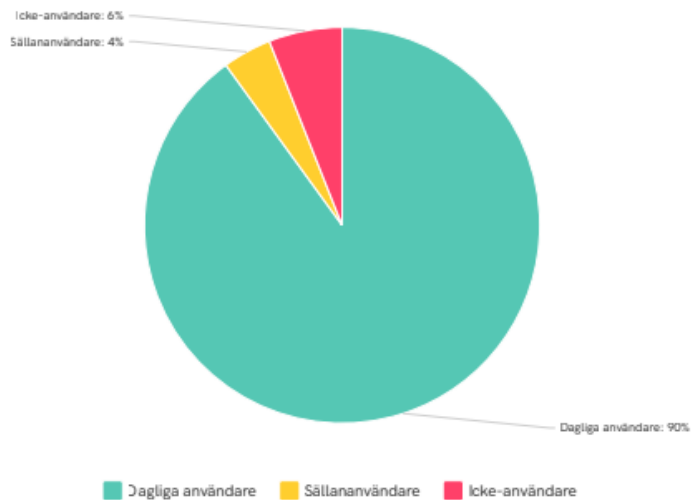
Översikt

- Att 9 av 10 är på nätet varje dag
- Att var femte pensionär inte använder internet
- Att mobiltelefonen är den digitala enhet som används mest • Att var sjätte har en uppkopplad högtalare i sitt hem
- Att mer än 4 av 10 internetanvändare får höra att de spenderar för mycket tid framför skärme

4

9 av 10
använder
internet
dagligen år
2021

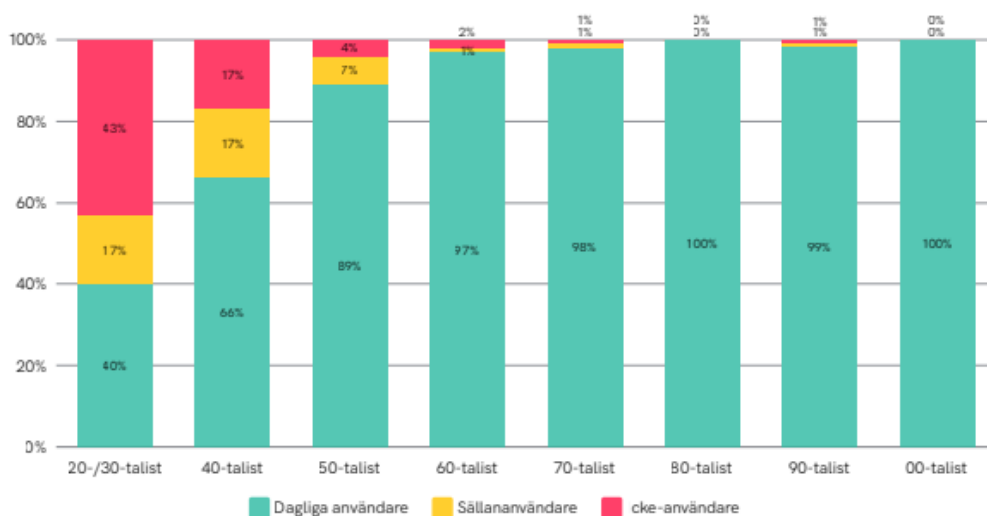
Diagram 1.2, Bas: Samtliga 16+ år, Hur ofta använder du internet?, År 2021
(Internetpenetrationsstudien)



5

Hur använder
olika
generationer
internet?

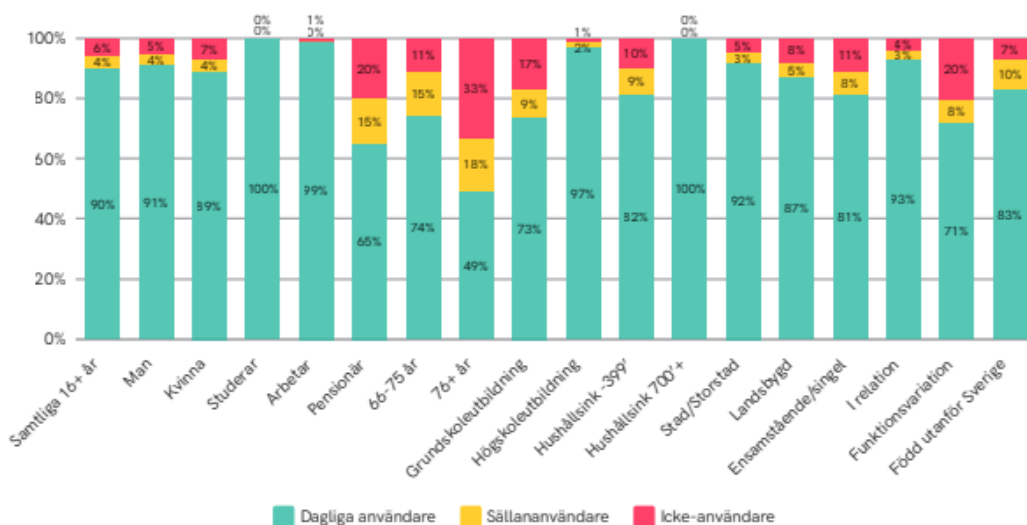
Diagram 1.3, Bas: Samtliga 16+ år, Hur ofta använder du internet?, År 2021
(Internetpenetrationsstudien)



6

Olika
gruppers
användning

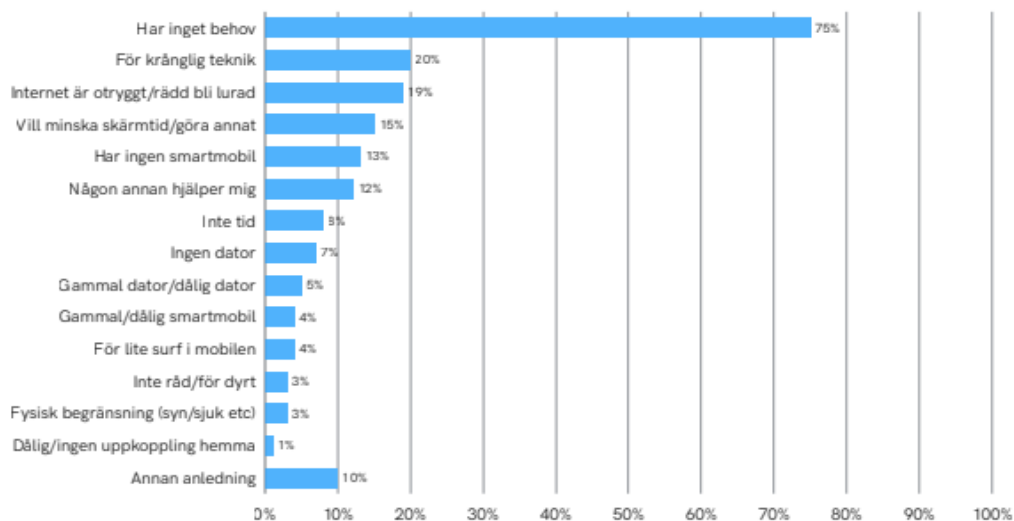
Diagram 1.4, Bas: Samtliga 16+ år, Hur ofta använder du internet?, År 2021
(Internetpenetrationsstudien)



7

Varför inte
använda?

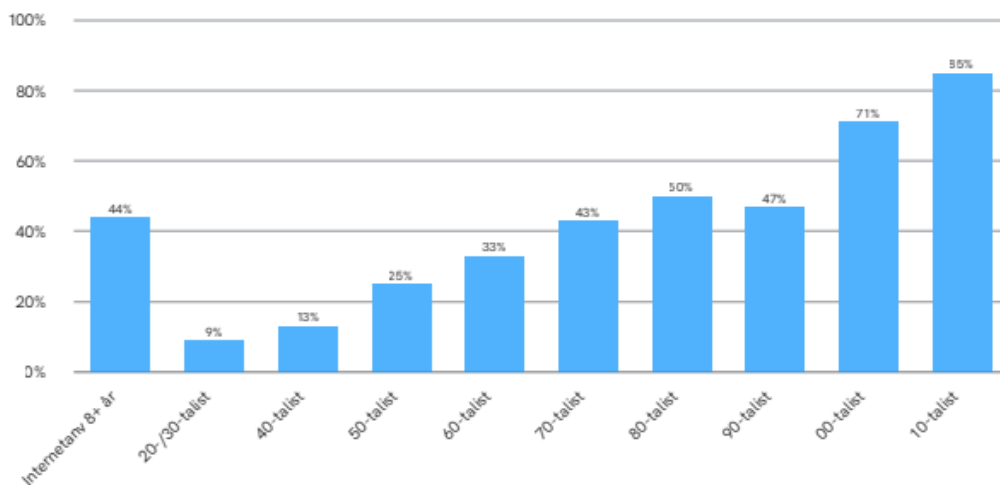
Diagram 1.5, Bas: Sällananvändare 16+ år, Hur kommer det sig att du inte använder internet varje dag? (Flera svar tillåtna), År 2021 (Studie 1) Obs! Förkortade svarsalternativ - se frågeformulär för att se dem i sin helhet.



8

För mycket
skärmtid?

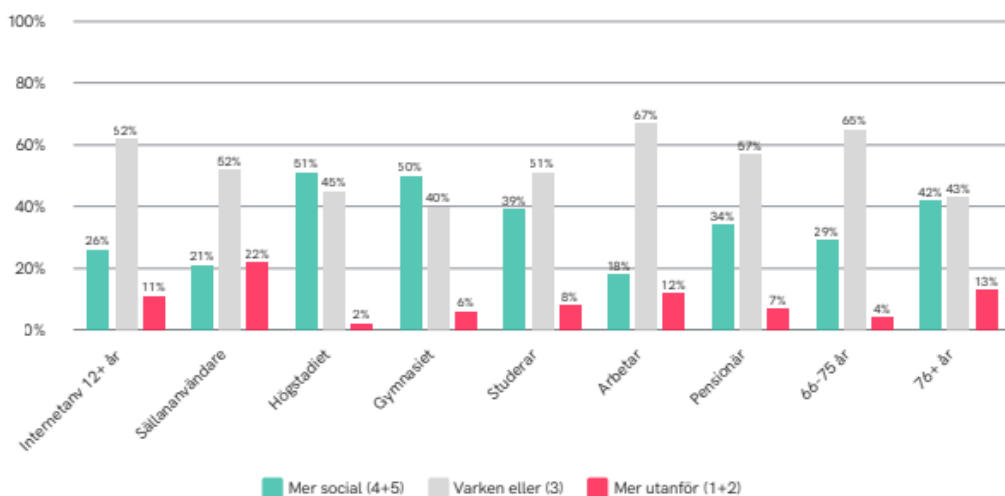
Diagram 1.10, Bas: Internetanvändare 8+ år, 8-11 år: Händer det att dina föräldrar tycker att du har för mycket skärmtid, alltså att du sitter för mycket med en mobil, dator eller surfplatta? / 12+ år: På din fritid, händer det att dina nära och kära upplever att du tillbringar för mycket tid framför en digital skärm? (Ja), År 2021 (Studie 2)



9

Mer eller
mindre
social?

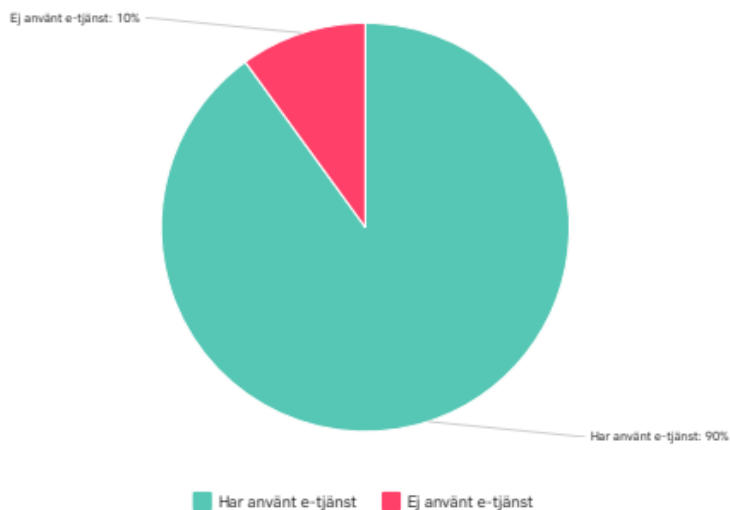
Diagram 1.12, Bas: Internetanvändare 12+ år, Hur upplever du att din digitala skärmtid på din fritid påverkar dig? Känner du dig mer social eller mer utanför? Skala 1-5 1=Känner mig mycket mer utanför, 5=Känner mig mycket mer social, År 2021 (Studie 2)



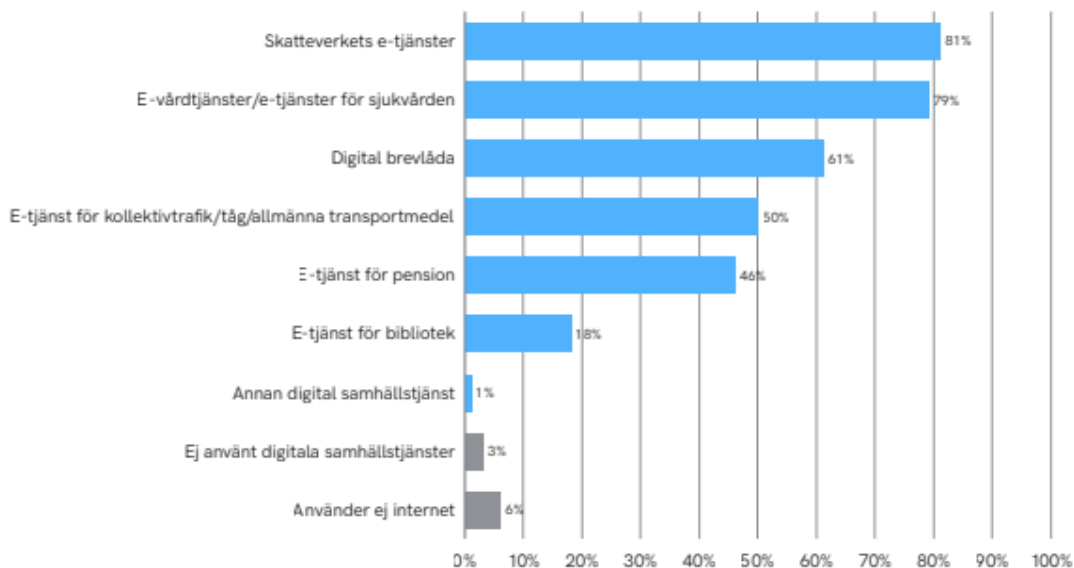
10

Etjänst-
användning

Diagram 2.1, Bas: Samtliga 18+ år, Har använt digitala samhällstjänster under de senaste 12 månaderna, År 2021 (Studie 1)



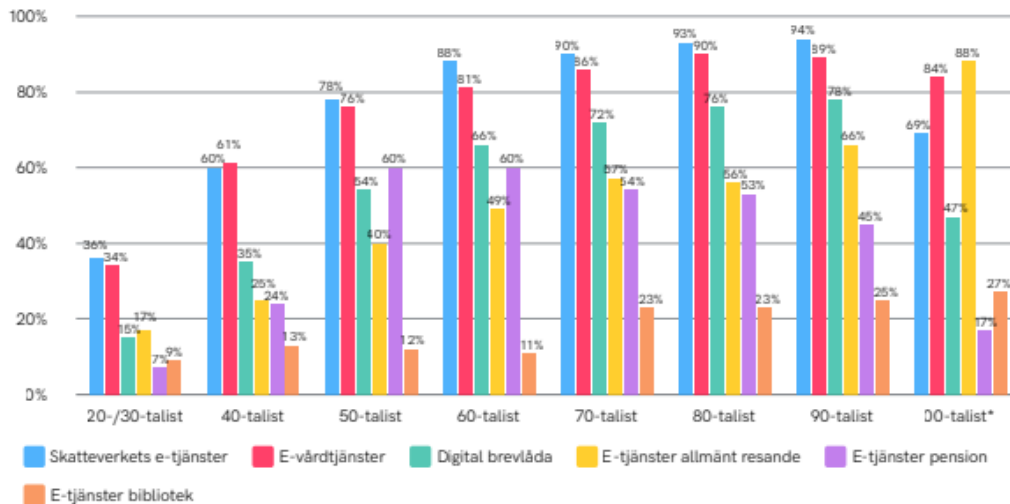
11

Olika e-
tjänster8 av 10
använder
e-vård-
tjänster
(ehälsa)

12

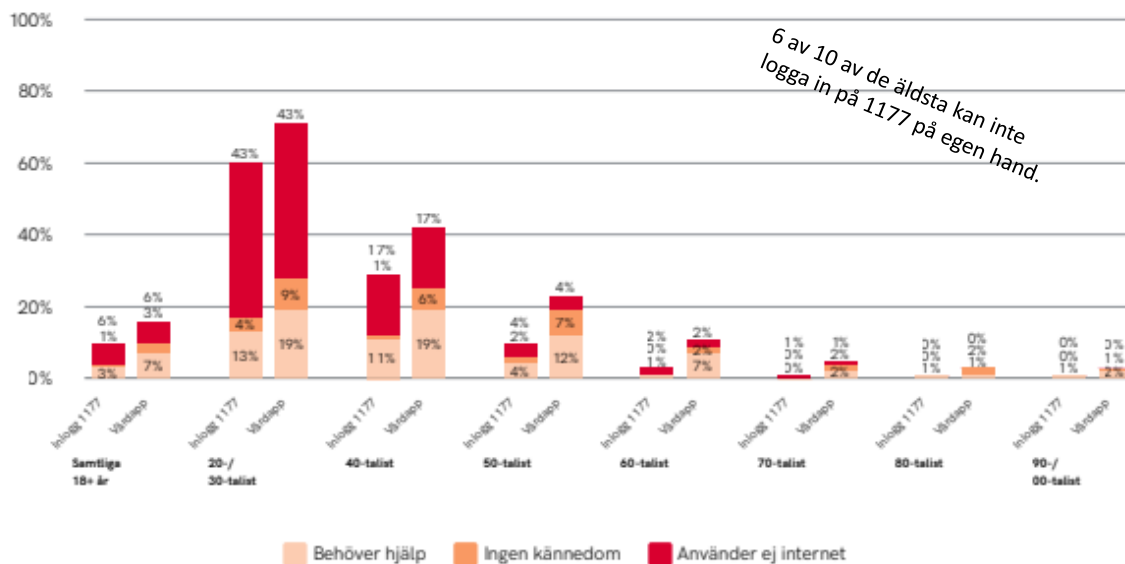
Olika
åldersgruppers
användning av
e-vård-tjänster
(ehälsa)

80- och 90-
talster mest



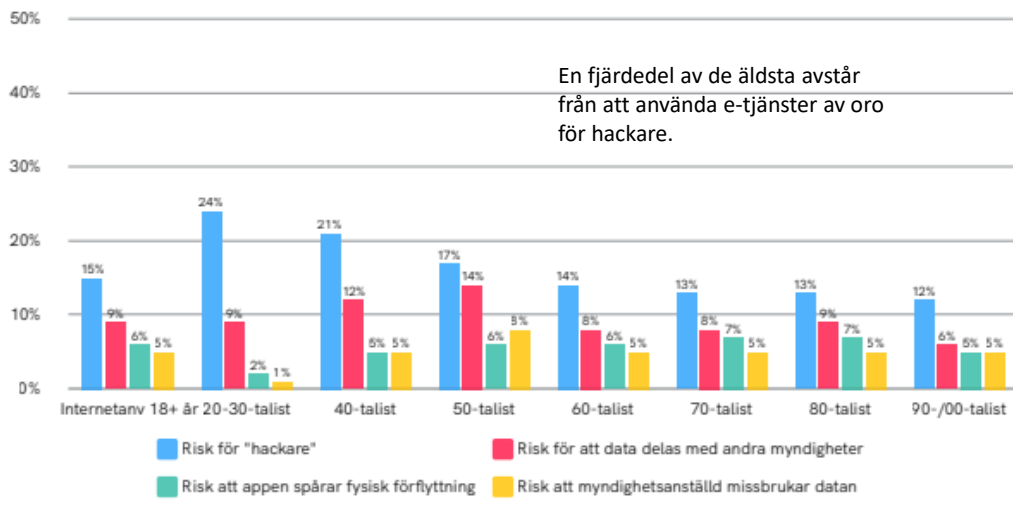
13

Vad av följande har du gjort eller skulle du kunna göra på egen hand eller med hjälp av någon annan? ?
(Logga in på 1177 Vårdguiden för att se recept, provsvar, journaler, inbokade läkartider etc. / Använda en vårdapp, dvs besöka en läkare digitalt via videosamtal),



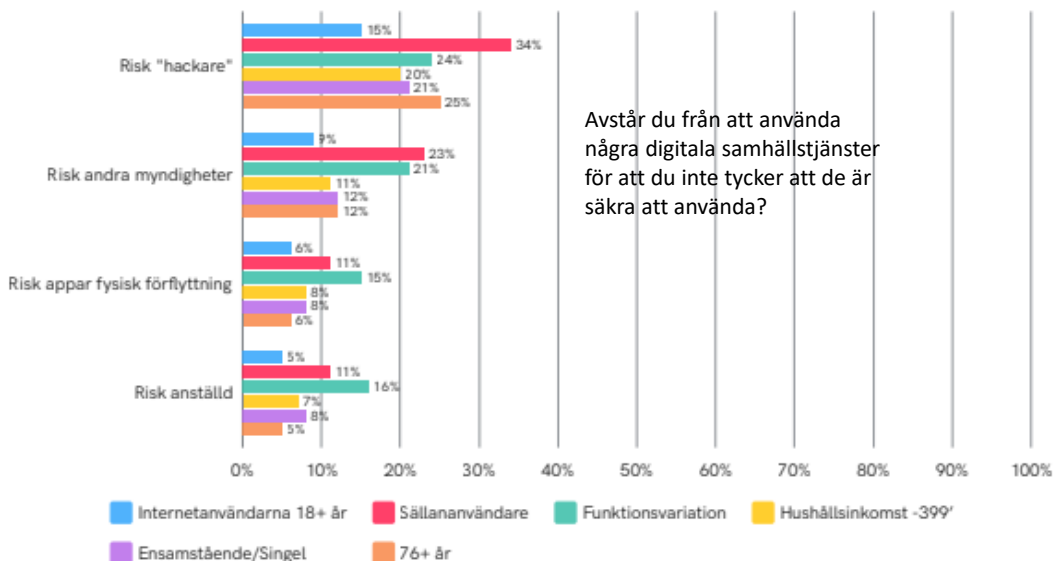
14

Avstår du från att använda några digitala samhällstjänster för att du inte tycker att de är säkra att använda?



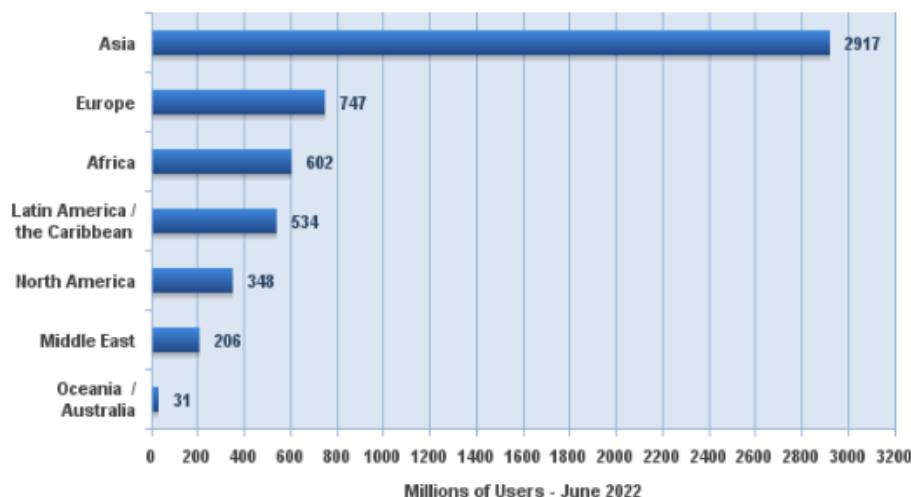
15

Funktionsvarierade avstår i högre grad än andra från att använda e-tjänster för att de känns osäkra



16

Internet Users in the World by Geographic Regions - 2022



Source: Internet World Stats - www.internetworldstats.com/stats.htm
Basis: 5,385,798,406 Internet users estimated in June 30, 2022

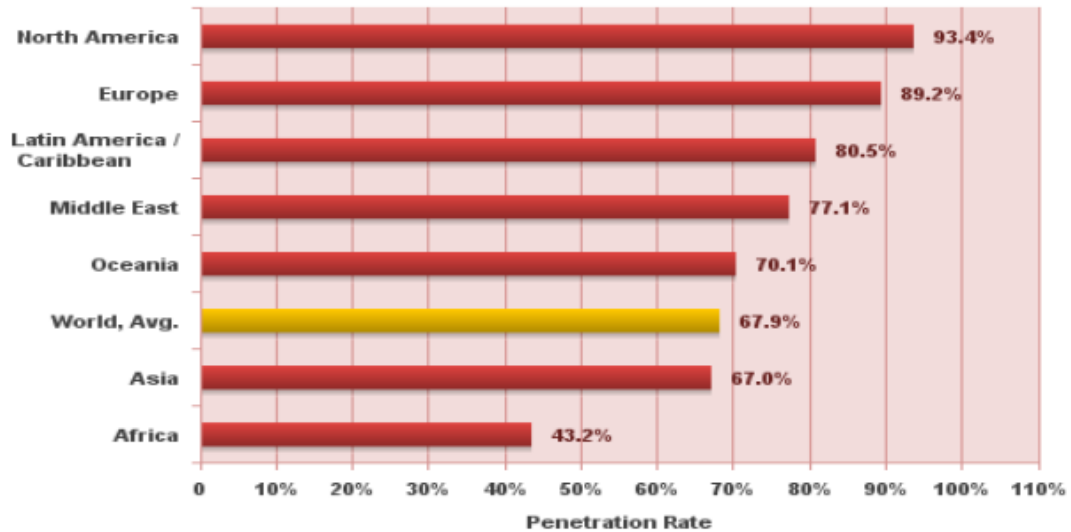
17

WORLD INTERNET USAGE AND POPULATION STATISTICS 2022 Year Estimates						
World Regions	Population (2022 Est.)	Population % of World	Internet Users 30 June 2022	Penetration Rate (% Pop.)	Growth 2000-2022	Internet World %
Africa	1,394,588,547	17.6 %	652,865,628	46.8 %	14,362 %	11.9 %
Asia	4,352,169,960	54.9 %	2,934,186,678	67.4 %	2,467 %	53.6 %
Europe	837,472,045	10.6 %	750,045,495	89.6 %	614 %	13.7 %
Latin America / Carib.	664,099,841	8.4 %	543,396,621	81.8 %	2,907 %	9.9 %
North America	374,226,482	4.7 %	349,572,583	93.4 %	223 %	6.4 %
Middle East	268,302,801	3.4 %	211,796,760	78.9 %	6,378 %	3.9 %
Oceania / Australia	43,602,955	0.5 %	31,191,971	71.5 %	309 %	0.6 %
WORLD TOTAL	7,934,462,631	100.0 %	5,473,055,736	69.0 %	1,416 %	100.0 %

NOTES: (1) Internet Usage and World Population Statistics estimates are for July 31, 2022. (2) CLICK on each world region name for detailed regional usage information. (3) Demographic (Population) numbers are based on data from the [United Nations Population Division](#). (4) Internet usage information comes from data published by [Nielsen Online](#), by the [International Telecommunications Union](#), by [GfK](#), by local ICT Regulators and other reliable sources. (5) For definitions, navigation help and disclaimers, please refer to the [Website Surfing Guide](#). (6) The information from this website may be cited, giving the due credit to www.internetworldstats.com. Copyright © 2022, Miniwatts Marketing Group. All rights reserved worldwide.

18

Internet World Penetration Rates by Geographic Regions - 2022



Source: Internet World Stats - www.internetworldstats.com/stats.htm
 Penetration Rates are based on a world population of 7,932,791,734
 and 5,295,799,406 estimated Internet users in June 30, 2022.